

Appareil de pressothérapie Press 4

Manuel d'utilisation :



CONTENU

Avertissement.....	3-6
Contenu.....	7-8
Instructions.....	9-10
Certificat de garantie.....	11

Descriptif :



1) 2 Bottes 2) Tubulures bottes 3) Semelles de massage 4) Unité centrale
5) Extensions bottes 6) Tubulure ceinture et manchon 7) Manchon 8) Ceinture

CARACTERISTIQUES TECHNIQUES

Tension évaluée : AC 220-240V, 50/60Hz
Intensité évaluée : 0.2A
Consommation : 25W
Réglage minuterie : 0-30 minutes
Pression Minimale et Maximale : 20-200 mmHg
Poids Unité Centrale : 3.5 kg

Consignes de Sécurité

- Avant d'utiliser notre équipement, lisez attentivement cette notice.
- Gardez cette notice à proximité de l'appareil pour pouvoir la lire plus facilement.
- Cette notice présente les détails que doit savoir l'utilisateur pour se prévenir des dangers et des dysfonctionnements ainsi que pour une utilisation correcte de l'appareil.
- **Avant toute utilisation, consultez votre médecin pour la durée et la périodicité de vos séances.**



Interdictions



A respecter rigoureusement



Ne pas ouvrir

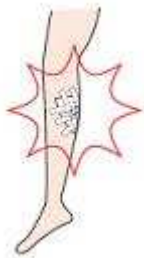


Ne pas débrancher l'appareil

ATTENTION

Ne pas utiliser dans les cas suivants :

- *Si vous souffrez d'inflammations ou de plaies externes, l'utilisation de l'appareil pourrait aggraver ces pathologies.*



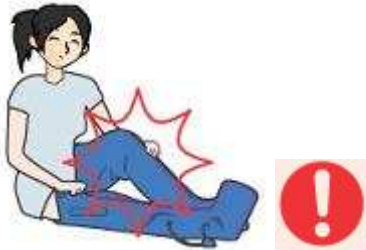
Consultez un spécialiste en cas de :

- *fractures, troubles intestinaux, thromboses veineuses et d'autres pathologies qui nécessitent une immobilisation.*



ATTENTION

En cas de douleur, stopper le traitement



Pour la 1^{ère} utilisation, ne pas excéder 20 minutes d'utilisation.

Commencer par un cycle de 5 minutes et augmenter progressivement. L'utilisation continue pendant une longue durée est fortement déconseillée.

Using for about 10~20 minutes is suitable.



Utilisation interdite aux enfants.



Ne pas exposer à l'eau et de manière générale à l'humidité.



Si l'appareil présente un dysfonctionnement, ne pas ouvrir, ou essayer de réparer l'appareil.



Lors des branchement/débranchement avoir les mains toujours sèches.



ATTENTION

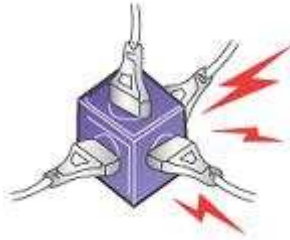
Utiliser l'appareil uniquement sur du 220V. Après chaque utilisation, veiller à débrancher soigneusement l'appareil.



Ne pas placer d'objet lourd sur le câble d'alimentation



Ne pas utiliser l'appareil sur une multiprise.



Ne pas donner de choc au produit, ni le laisser tomber.



Ne pas marcher avec les bottes, la ceinture et tous les accessoires en cours de traitement

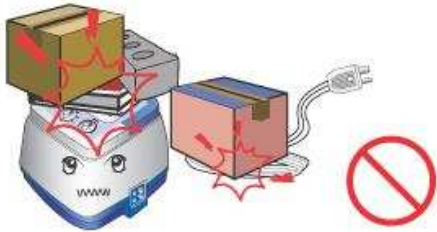


Ne pas exposer le produit à une source de chaleur.

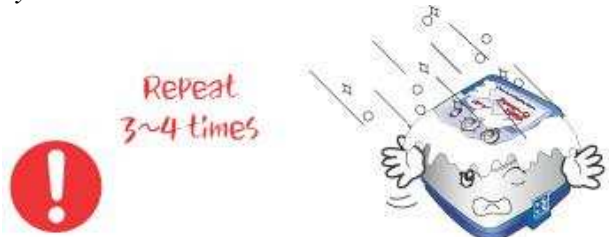


ATTENTION

Ne pas placer d'objet sur l'appareil.



Après une période de non utilisation prolongée, n'utilisez l'appareil qu'après avoir fait travailler à basse, moyenne et haute compression en répétant 3 à 4 fois chaque cycle.



Lorsque vous nettoyez l'appareil, ne pas utiliser de produits chimiques ou de détergents.



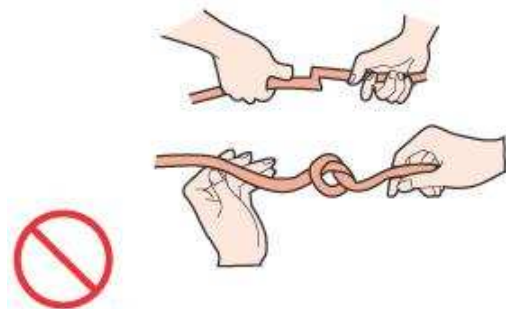
Ne pas se débarrasser du produit sur la voie publique.



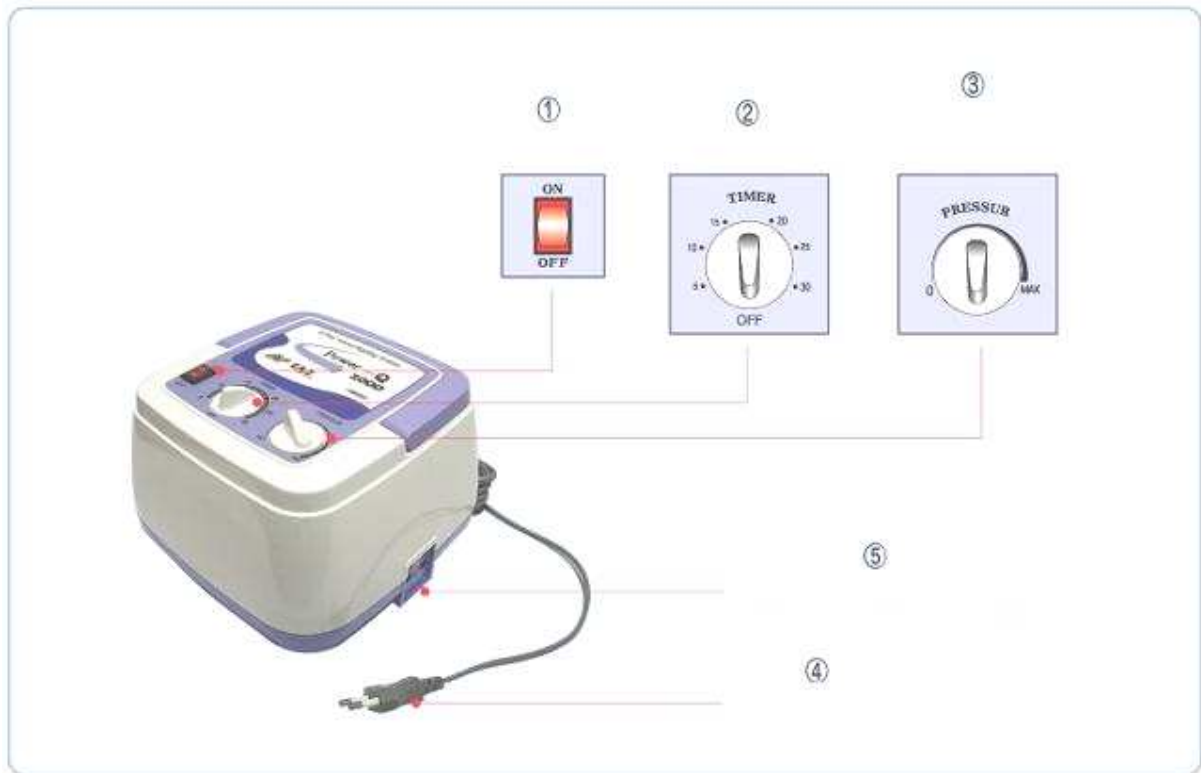
L'usage de cet appareil est strictement réservé à l'usage de la pressothérapie



Ne pas plier ou tordre les tubulures.



Descriptif



1) Interrupteur

2) Timer

3) Régulateur de pression

4) Câble alimentation

5) Sortie d'air

Mise en route de l'appareil

- 1) Branchez l'appareil et appuyez sur le bouton rouge ON/OFF.
- 2) Munissez vous des bottes, du manchon ou de la ceinture, raccordez les tubulures aux raccords A, B, C et D comme sur l'image ci-dessous :



- 3) Après avoir connecté les bottes, connectez les tubulures à l'unité centrale.
- 4) Suivez la même procédure pour le manchon et la ceinture.

Enfilez un des accessoires, ajustez le timer (0 à 30 minutes). Si vous n'ajustez pas le timer, l'appareil ne se mettra pas en route.

Enfin, réglez la puissance de la compression en fonction de vos besoins.

CONDITIONS DE GARANTIE

♦ **Dans les cas suivants, nous ne pouvons pas réparer gratuitement nos appareils, même durant la période de garantie.**

1. Un problème apparaît suite à un fort impact.
2. Dans le cas où l'utilisateur répare lui-même l'appareil.
3. Si l'appareil est utilisé dans un endroit interdit.
4. Si les conseils d'utilisation ne sont pas respectés.

Nom du produit	Appareil de pressothérapie Press 4
Modèle	WHF314
Numéro de série	Numéro présent sous l'appareil et sur l'emballage
Durée de garantie	Appareil : 1 ans Accessoires : 3 mois
Date d'achat	

Distribué par :
Materielmedical.fr
Za les Gailletrous 41260 La Chaussée Saint Victor